

# SERIE MENORCA PUPITRES

## CARACTERÍSTICAS

- Tablero compacto CDF blanco de 16 mm de grosor con cantos redondeados
- Estructura y patas metálicas color blanco pintadas epoxy
- Con estructura metálica de acero de refuerzo
- Patas metálicas de acero tubulares de 40 mm de diámetro
- Patas regulables de 59 cm a 76 cm
- Modelos con ruedas: 2 patas con ruedas con freno y 2 patas con nivelador

## NORMAS

- EN 1729-1
- EN 1729-2
- EN 438-2
- EN 71-3
- EN-717-1
- EN 14322

3 opciones:

Regulable



Regulable con ruedas



Fija



Niveladores

Regulable y  
Moderno.  
Para las aulas  
de hoy.

Espacios para  
aprender

## PUPITRE MENORCA 70 X 50 CM

	Talla	Edad	Ref.	Altura
Regulable sin ruedas	T2 a T6	4 a+14	<b>1.9952</b>	53 a 76 cm
Regulable con ruedas	T3 a T6	6 a+14	<b>1.9953</b>	59 a 76 cm
Fijo sin ruedas	T6	+14	<b>1.9954</b>	76 cm

Acabados patas

blanco

Acabados tablero

blanco



1



# SERIE MENORCA

## MESAS REGULABLES EN ALTURA

Regulable en altura o fija, con ruedas o sin ruedas...  
fácil de mover...  
para aulas colaborativas

### CARACTERÍSTICAS

- Estructura metálica
- Patas metálicas tubulares de 40mm de diámetro.
- Modelo con ruedas: 2 patas con ruedas con freno y 2 patas con nivelador
- Tablero CDF de 16mm de grosor color blanco
- Cantos redondeados
- Patas regulables de 59cm a 76cm color blanco

### NORMAS

EN 1729-1 EN 717-1  
EN 1729-2 EN 14322  
EN 438-2  
EN 71-3



De T3 a T6

Patas con tapón y niveladores



Regulable por rotación ¡sin herramientas!

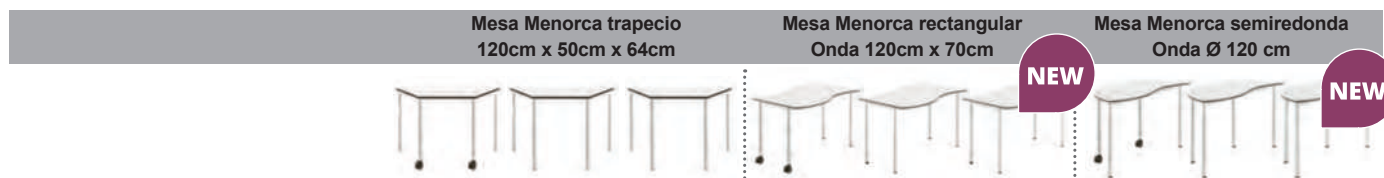


Estructura reforzada metálica

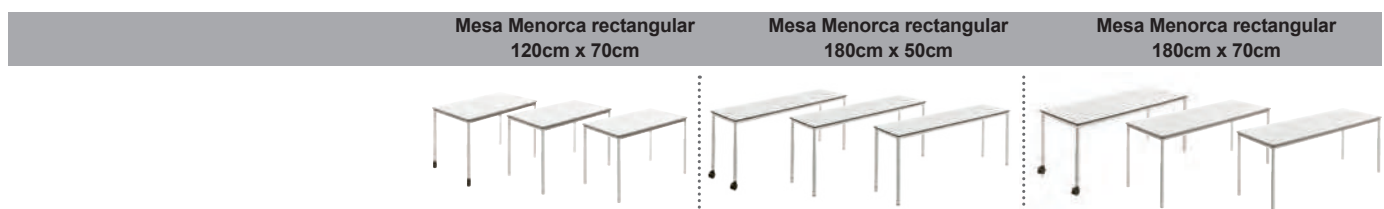


Patas con tapón y niveladores

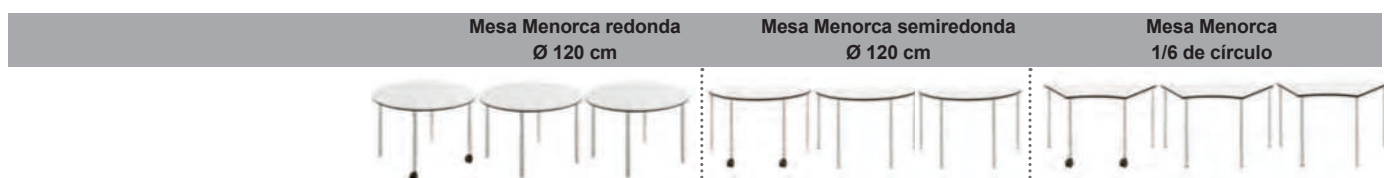





Modelo y Talla	REF.	REF.	REF.
Pata Regulable con rueda	T3 a T6 3.0358	3.0789	3.0788
Pata Regulable	T2 a T6 3.0357	3.0810	3.0787
Pata Fija	T4 - Altura 64 cm 3.0655	3.0799	3.0809
	T5 - Altura 71 cm 3.0654	3.0798	3.0808
	T6 - Altura 76 cm 3.0359	3.0797	3.0807



Modelo y Talla	REF.	REF.	REF.
Pata Regulable con rueda	T3 a T6 1.8806	1.8810	1.8807
Pata Regulable	T2 a T6 1.8801	1.8805	1.8802
Pata Fija	T4 - Altura 64 cm 3.0645	3.0649	3.0647
	T5 - Altura 71 cm 3.0644	3.0648	3.0646
	T6 - Altura 76 cm 1.8858	1.8862	1.8859



Modelo y Talla	REF.	REF.	REF.
Pata Regulable con rueda	T3 a T6 1.8808	3.0355	3.0361
Pata Regulable	T2 a T6 1.8803	3.0354	3.0360
Pata Fija	T4 - Altura 64 cm 3.0651	3.0657	3.0659
	T5 - Altura 71 cm 3.0650	3.0656	3.0658
	T6 - Altura 76 cm 1.8860	3.0356	3.0362



Modelo y Talla	REF.	REF.	REF.
Pata Regulable con rueda	T3 a T6 1.9953	3.0853	1.8809
Pata Regulable	T2 a T6 1.9952	3.0852	1.8804
Pata Fija	T4 - Altura 64 cm 3.0846	3.0851	3.0653
	T5 - Altura 71 cm 3.0845	3.0850	3.0652
	T6 - Altura 76 cm 1.9954	3.0849	1.8861

## Ideas

